Dzień dobry.

W związku z zaistniałą sytuacją podajemy swoje e-maile celem dogodniejszego kontaktu z Państwem. W razie wszelkich wątpliwości i pytań prosimy o kontakt. Zachęcamy również do przesyłania na powyższy adres e-mailowy prac dzieci. Raz w tygodniu będziemy podawać zadania i zabawy, które proponujemy państwu do pracy z dziećmi. Zdajemy sobie sprawę, że obecna sytuacja jest ciężka zarówno dla Państwa jak i Waszych dzieci, które zmuszone są do pozostania w domu. Życzymy dużo zdrowia, spokoju oraz dobrej zabawy przy realizacji naszych propozycji zajęć. Mamy nadzieję, że niedługo spotkamy się w przedszkolu czego Państwu i sobie życzymy.

Pozdrawiamy nauczycielki grupy: Marika Kopyto – Zimna i Alicja Gniado

Propozycje zabaw i zajęć na ten tydzień.

30.03.2020r. – 03.04.2020r.

Temat: Zwiastuny wiosny.

Cele (dziecko):

- rozpoznaje i nazywa zwiastuny wiosny;
- zna nazwę i charakterystyczne cechy aktualnej pory roku – wiosny;
- chętnie uczestniczy w zabawie ruchowej;
– układa obrazek z części;
- samodzielnie wykonuje pracę plastyczną;
- klasyfikuje zbiory wg cech jakościowych;
- odpowiada pełnym zdaniem na pytania;

Propozycje:

1. **Oglądnijcie prezentację o marcowej pogodzie.**

   Pytania do prezentacji: Jaka może być pogoda w marcu? Jakie są elementy pogody? Co oznacza powiedzenie; „W marcu jak w garncu”? Zwracamy uwagę na odpowiadanie całym zdaniem.

   https://slideplayer.pl/slide/7938964/

2. **Wysłuchajcie opowiadania „Oznaki wiosny”.**

   https://www.youtube.com/watch?v=iG4QBT1ycqc

3. **Magiczne koło to pomysł na zabawy ruchowe w domu.**

https://miastodzieci.pl/zabawy/mini-gimnastyka-dla-mlodszych-dzieci/

4. **Obejrzyjcie prezentacje o oznakach wiosny.**

https://www.youtube.com/watch?v=kE2PvaMLcmg

5. **Zabawy przy piosence „Maszeruje wiosna”. Śpiewanie piosenki, wystukiwanie rytmu.**

   https://www.youtube.com/watch?v=LFPthrmErcY

6. **Wysłuchajcie wiersza czytanego przez rodziców. Spróbujcie nauczyć się fragmentu na pamięć.**

OZNAKI WIOSNY
Marta Olechowska

Żółte słoneczko na niebie się śmieje,
łagodny wietrzyk wesolutko wieje,
Krokus nieśmiało z ziemi się podnosi,
wietrzyk wiosenny zmarzłą ziemie rosi.
Ptaszki wróciły i głośno ćwierkają,
wierzby puszyste bazie wypuszczają.
Ciepło wokoło, zima precz już poszła,
a na jej miejsce przyszła piękna wiosna.

7. **Zabawa ruchowa -gimnastyka do słów rymowanki:**

   Ręce do góry, nóżki prościutkie.
   Tak ćwiczą dzieci wesolutkie.
   Teraz ramiona w dół opuszczamy
   i kilka razy tak powtarzamy.
   Następnie na jednej nodze stajemy,
   bo jak bociany chodzić umiemy.
   W górę wysoko piłeczki skaczą,
   takie piłeczki –chyba cos znaczą?
   Powoli powietrze noskiem wdychamy
   i delikatnie ustami wypuszczamy.

8. **Zabawa „Zwiastuny wiosny” – klasyfikowanie zwiastunów wiosny wg podanych kategorii: ptaki, kwiaty, pogoda (odczytanie symboli); dzielenie wyrazów na sylaby. Przeliczanie elementów.**

9. **Czytanie globalne wyrazów : BOCIAN, WIOSNA, KROKUS. Dopasowanie obrazka do napisu.**

10. **Wykonajcie wydzierankę – bocian. (dzieci 4- letnie), narysujcie samodzielnie (dzieci 5-letnie)**

11. Opisz obrazek używając określeń: nad, pod, obok, na, pomiędzy, z lewej, z prawej. (dzieci 4- letnie: nad, pod, na, obok, pomiędzy)

12. Połącz w pary takie same obrazki. Dzieci 4-letnie)



13. Otocz pętla obrazki zwiastujące wiosnę.



14. Przyjrzyj się ilustracji. Policz obiekty. Narysuj tyle kropek, ile jest elementów. (dzieci 5-letnie)



15. Wykonaj rysunek po śladzie i pokoloruj go. (motyl -dzieci 5 – letnie, żabka – 4 letnie)





MIŁEJ ZABAWY.