

Drodzy Rodzice.

W tym tygodniu porozmawiajcie z dziećmi o tradycjach i zwyczajach wielkanocnych . Niech ten czas przygotowań do tych wyjątkowych świąt, będzie dla Was źródłem radości. Aby umilić Wam ten czas zachęcamy do korzystania z naszych propozycji. Jeżeli macie ochotę pokazać pozostałym przedszkolakom jak Wasze dziecko wykonało dane zadanie, prześlijcie do nas zdjęcia, a my będziemy je publikować na naszej stronie.

Kochane Dzieci i drodzy Rodzice życzymy Wam, aby Święta Wielkanocne przyniosły radość, wzajemną życzliwość i nadzieję na lepsze jutro.

p. Małgosia, p. Paulina



TERMIN REALIZACJI: 06.04-10.04.2020 r.

Cel główny: Wspieranie całościowego rozwoju dziecka podczas poznawania tradycji wielkanocnych.

Poniedziałek 06.04.2020r.

1. Słuchanie wiersza *Wielkanoc*. Rozmowa kierowana na podstawie utworu jak u Was wyglądają przygotowania do świąt?

Wielkanoc! Wielkanoc!
Wielka radość w sercu,
gdy stąpasz po świecie –
kwitnącym kobiercu.

Na stole pisanki
Pięknie malowane
Wśród zieleni trawy
Cukrowy baranek.

Bazie w wazoniku,
ciasta i wędliny ...
WIELKANOC – i wielkie
spotkanie rodziny!

2. Zajęcia przyrodnicze: Zakładamy hodowlę rzeżuchy.

Dziecko sieje rzeżuchę dla baranka, podlewa ją, wymienia rzeczy potrzebne do tego, żeby roślina rosła, konsumuje na kanapce wiosennej samodzielnie wykonanej.

3. Zabawa ruchowa „Jajeczka” – zabawa z elementem toczenia.

Jajeczka turlają się po stole – dzieci-jajeczka leżą na podłodze i przetaczają się z pleców na brzuch, nogi złączone, ręce uniesione za głowę.

Wtorek 07.04.2020r.

1. Słuchanie piosenki *Pisanki*. Tworzenie akompaniamentu muzycznego do utworu samodzielnie wybranymi przedmiotami lub instrumentami.

<https://www.youtube.com/watch?v=HhkpcqoWoA8>

2. Wykonajcie pracę i poćwiczcie motorykę małą

<https://www.youtube.com/watch?v=wMW8xKCLtkk>

3. „Baranki wielkanocne” – zabawa bieżna.
Rodzic dzwoni dzwoneczkiem, a dzieci-baranki biegają swobodnie. Gdy dzwonek cichnie, baranki stają i odpoczywają.

Środa 08.04.2020r.

1. Wielkanocne zgadywanki” – rozwiązywanie zagadek Joanny Wasilewskiej (*Baranek cukrowy, Kurczaczki, Pisanki*). Próby układania własnych zagadek.

Baranek cukrowy

„Ma złociste rogi,
I kożuszek biały
Nie biega po łące
Bo z cukru jest cały.”

Pisanki

„Leżą w koszyczku
Pięknie ułożone
W kolory i wzory
Mocno ozdobione.”

Kurczaczki

„Wykluły się z jajek, są żółciutkie całe
Będą z nich kogutki albo kurki małe.”

2. Kura znosi jajko” – zabawa ruchowa z elementami liczenia.

Dz. poruszają się w rytmie podanym przez rodzica. Na przerwę w muzyce dziecko rzuca kostką do gry, mówiąc KURA ZNOSI JAJKA. ILE ICH ZNIOŚŁA? Dz. liczą i podają liczbę oczek, a potem tyle razy mówią KO. Rodzic odgina kolejne palce, kontrolując wykonanie zadania.

3. „Zanieś jajko” – zabawa z elementem równowagi.

Dzieci kładą jajeczka na krążkach i niosą je jak na tacy. Trzymają krążki przed sobą na wysokości klatki piersiowej.

Czwartek 09.04.2020r.

1. „Zajączki” – zabawa paluszkowa

Pięć zajączków małych kica na polanie.
Gdy się jeden schowa, ile tu zostanie?
Pięć zajączków małych kica na polanie.
Gdy się dwa schowają. Ile tu zostanie?
Pięć zajączków małych kica na polanie.
Gdy się trzy schowają ile tu zostanie?
Pięć zajączków małych kica na polanie.
Gdy odejdą cztery, ile tu zostanie?
Pięć zajączków małych kica na polanie.
Kiedy pięć się schowa, ile tu zostanie?
Pięć zajączków małych już do mamy kica.

2. Wykonaj pracę plastyczną.

<https://www.youtube.com/watch?v=vkmbDV4a1Ds>

3. „Zajączki” – zabawa z elementem podskoku.
Dzieci-zajączki podskakują raz na jednej, raz na drugiej nodze. Na sygnał nauczyciela zatrzymują się i pokazują zajączkowe uszy – unoszą w górę ugięte ręce, dłonie przy uszach.

Piątek 10.04.2020r.


1. **Wysłuchajcie bajki o Wielkanocnym Zajączku. Opowiedzcie o zwyczajach wielkanocnych wymienionych w bajce. Wymieńcie zwyczaje kultywowane u Was w domu.**

https://www.youtube.com/watch?v=T1_Su0kjAzQ

2. **RYTMIKA**


<https://www.youtube.com/watch?v=Zg7pCZOtMXo>

Propozycje kart pracy.




POŁĄCZ TAKIE SAME OBRAZKI



| | |
|---|---|
| 1 | |
| 2 |  |
| 3 | |
| 4 | |
| | |

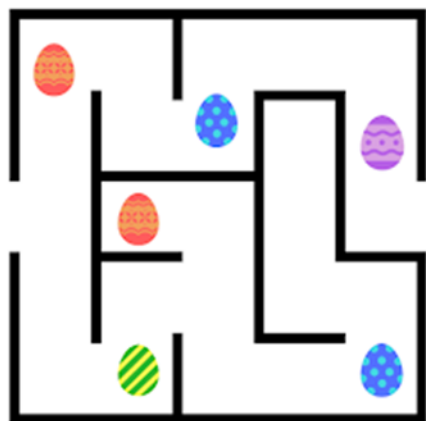
Wyklej plasteliną.







Znajdź drogę przez labirynt.

Narysuj w koszyku, tyle pisanek, ile zebrałeś po drodze.





Ułóż historyjkę.



Pisanka

Wytnij kartoniki i ułóż z nich pisankę według wzoru.



Życzymy miłej pracy.