Witam ponownie wszystkich przedszkolaków z naszej grupy i Was Drodzy Rodzice!

Przez kilka następnych dni skupimy się na poszerzaniu wiedzy na temat zwierząt żyjących w lesie.

CEL OGÓLNY: **Wsparcie całościowego rozwoju podczas poznawania życia zwierząt leśnych.**

od 20.04.2020 do 24.04.2020

20.04.2020 – poniedziałek

- **Prezentacja multimedialna –** poznajemy zwierzęta leśne z LULKIEM https://www.youtube.com/watch?v=WKIjwCT_oMI

- **Opisz obrazek** używając określeń: dzieci 4-letnie: nad, pod, na, obok, pomiędzy dzieci 5l -nad, pod, obok, na, pomiędzy, z lewej, z prawej.



- **ZAGADKI O ZWIERZĘTACH LEŚNYCH** http://zagadkidladzieci.net/zagadki/Zagadki+dla+dzieci+o+zwierz%C4%99tach+le%C5%9Bnych

- **Nauka rymowanek - do wyboru: o lisie, dziku, jeżu**

Rudy ojciec, rudy dziadek,
Rudy ogon - to mój spadek,
A ja jestem rudy lis.
Ruszaj stąd, bo będę gryzł

Dzik jest dziki, dzik jest zły,
Dzik ma bardzo ostre kły.
Kto spotyka w lesie dzika,
Ten na drzewo szybko zmyka.

Idzie jeż, idzie jeż, Może ciebie pokłuć też!
Pyta wróbel: "Panie jeżu, Co to pan ma na kołnierzu?"
"Mam ja igły, ostre igły, Bo mnie wróble nie ostrzygły!"
Idzie jeż, idzie jeż, Może ciebie pokłuć też!

- **Dla dzieci 5l-** rysuj po śladzie, staraj się nie odrywać ręki. Pokoloruj tak samo zwierzęta z tej samej rodziny.



21.04.2020 – wtorek

- **Zabawa logorytmiczna** - piosenka *Przyleciała mucha*, którą dzieci już znają; : https://www.youtube.com/watch?v=IEea96ob6pI

- Zapraszam do wysłuchania **piosenki** *Wiewiórka* Rozmowa na temat piosenki : *O jakim zwierzątku jest piosenka? Jak wygląda i co robi?*
https://tr-cam.com/video/wGvndhU3V2Y/w-ew-orka-spiewanki-tv-piosenki-dla-dzieci.html

- Karta pracy dla dzieci 4l. – narysuj drogę wiewiórki do orzecha

Karta pracy do scenariusza nr 99 Data: _____

1. Narysuj drogę wiewiórki do orzecha.

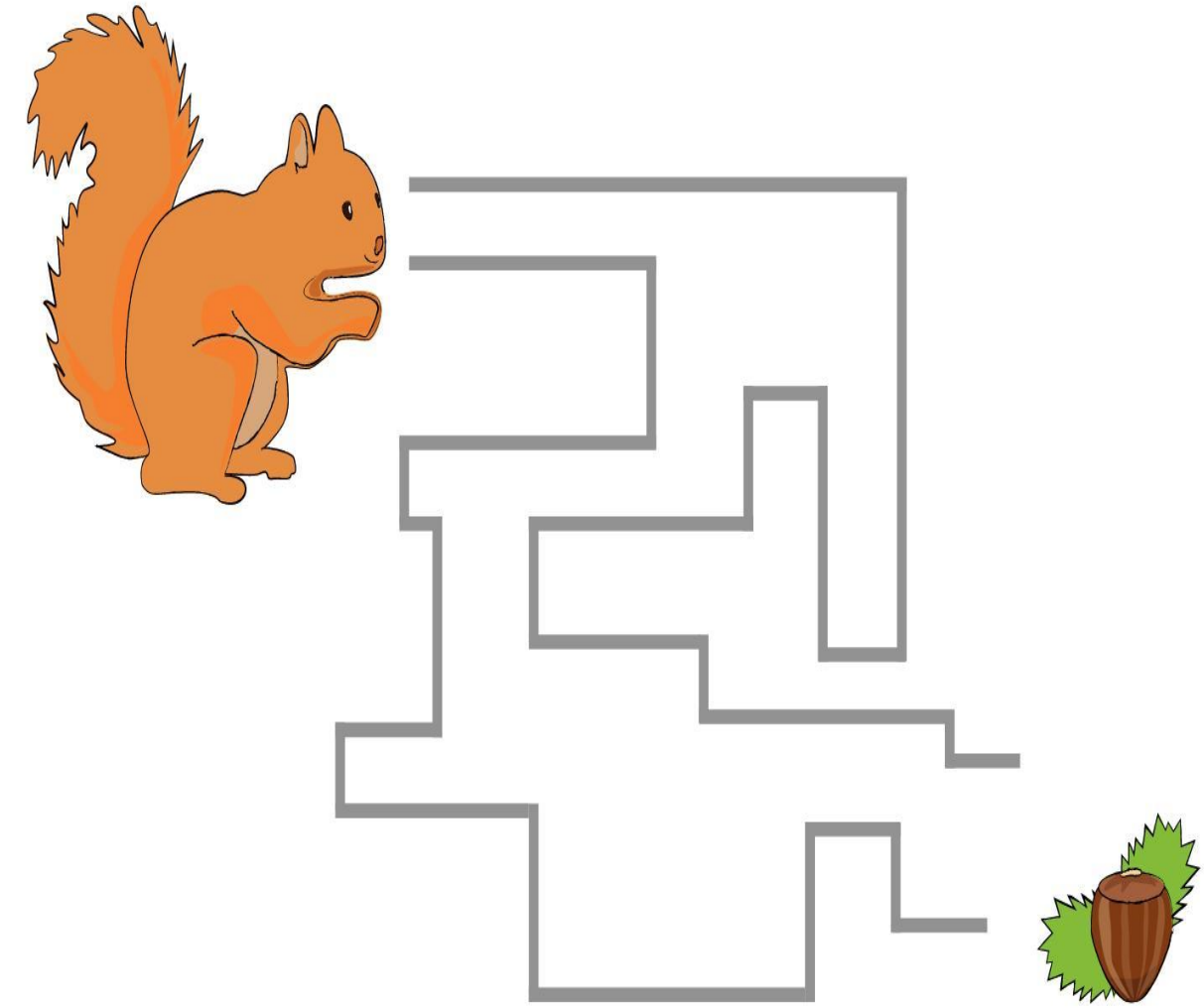

- Karta pracy dla dzieci 5l



- Degustacja orzechów włoskich i laskowych. Smacznego!

22.04.2020 – środa

- **Ćwiczenia ruchowe -** https://www.mamawdomu.pl/2013/01/domowy-tor-przeszkod.html

- **Domowe puzzle** - Rodzicu rozetnij zdjęcie lisa na kilka części - odpowiednio do możliwości Twojego dziecka, a następnie niech dziecko ułoży je w całość i naklei na kartkę.

- **Zagadki obrazkowe** - nazywanie zwierząt na wylosowanych kartach https://www.superkid.pl/obrazki-do-wydruku-zwierzeta-lesne

- **Kolorowanka *Dzik* -** https://miastodzieci.pl/kolorowanki/dzik/

23.04.2020 – czwartek

- **„Leśne rytmy”-** dziecko samodzielnie lub z pomocą rodzica wycina obrazki ze zwierzętami i nakleja je na karcie pracy, kontynuując zamieszczone na niej rytmy.



- Dla chętnych- https://panimonia.pl/2016/10/14/puzzle-do-nauki-czytania-16-wzorow-do-bezplatnego-pobrania/



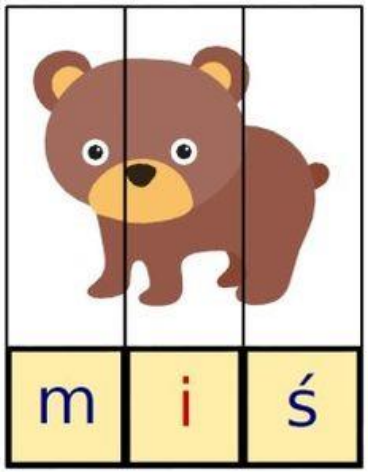

24.04.2020 – piątek

Propozycje prac plastycznych, do wyboru:

- Zajączek ze skarpetki
  https://www.youtube.com/watch?v=wAVTm1nNFx8
- Zajączek z rolki po papierze
  https://www.youtube.com/watch?v=x9WDjHAtaXw
- Zajączki z papierowej dłoni
  https://www.youtube.com/watch?v=A8agxSu4hNs
- Wykonanie zwierząt leśnych z ciastoliny

- Zapraszam do eksperymentowania, poniżej 5 eksperymentów z wodą.
  https://www.youtube.com/watch?v=2UPT75dIYts

POWODZENIA I POZDRAWIAM! p. Anetka