

Kontynuacja projektu edukacyjnego „Jajko”

DZIEŃ 6. - 06.04.2020r.

Sluchanie wiersza pt. "Komu potrzebne są święta"

Na wiejskim podwórku, w przytulnym kurniku, mieszkało sobie śliczne kurczątko ze swoją mamą- kurą i tatą-kogutem. Mama kura uczyła je dreptać po podwórku i wygrzebywać pazurkami z ziemi pyszne ziarenka i robaczki. Tata kogut pokazywał, jak trzeba wskakiwać na płot i pisać donośnie- kukuryku. Oboje rodzice bardzo kochali swoje maleństwo.

Aż nagle, któregoś dnia, a było to wczesna wiosna, kurczątko spostrzegło, że rodzice nie mają już dla niego tyle czasu.

-Pii, pii ... pobaw się ze mną, mamó- prosiło kurczątko.

-Ko,ko,ko –gdakała kura, nie mama dzisiaj czasu, muszę znieść dużo jajek, ko,ko,ko Wielkanoc już blisko! pobaw się samo maleństwo.

I kura poszła znosić jajka.

Kurczątko pobiegło do taty koguta.

-Pi, pi ... Nudzi mi się ... Pobaw się ze mną tatusiu!

-Kukuryku ! Nie mam dziś czasu, muszę obudzić gospodynie i ogłosić całemu światu, że Wielkanoc już blisko. Pobaw się samo maleństwo i kogut wskoczył na płot wołając donośnie – kukuryku!

Obrażone kurczątko poszło w świat. Na łące spotkało baranka.

- Bee, bee dokąd idziesz Maleństwo ? Takie małe kurczątka nie powinny oddalać się same od domu, bee...

- Pi,pii... Przez tę Wielkanoc nikt nie ma dla mnie czasu. Komu w ogóle potrzebne są te Święta?

- Jak to, bee...nie wiesz? No to posłuchaj:

- Święta potrzebne są kwiatom, żeby mogły kolorami przystroić świat

- Święta potrzebne są mamusiom, żeby mogły upiec pyszne wielkanocne ciasta: baby i mazurki

- Święta potrzebne są tatusiom, żeby ukryć prezenty od wielkanocnego zajączka.

- Święta potrzebne są też dzieciom, żeby mogły zaczarować jajka w kolorowe pisanki

Aha ! Pi, pi teraz już rozumiem, muszę szybko przeprosić rodziców, że byłem niegrzeczne, a potem pobiegnę sprawdzić czy wszystko już gotowe do Wielkanocy, pi, pii Do widzenia baranku !

Rozmowa na temat tekstu:

- Kto występował w teatrzyku?
- Gdzie mieszkało kurczątko? Z kim?
- Dlaczego rodzice nie mieli czasu dla kurczątko?
- Co zrobiło kurczątko? Kogo spotkało?
- Komu potrzebne są Święta Wielkanocne?

„Masażyk relaksacyjny (dzieci wykonują go rodzicom, rodzice dzieciom):

Stary niedźwiedź mocno śpi i o wiosnie śni:

Śniła mu się pisaneczka, ta co cała jest w kropeczkach. (uderzenia paluszkami- kropki)

Była też w paseczki. (rysujemy paseczki)

I w wesołe krataczki. (rysujemy krataczkę)

Ta w malutkie ślimaczki. (rysujemy ślimaczki)

I żółciutkie kurczaczki. (rysujemy kurczaczki- kółko, kółko, nóżki, dzióbek)

Cii... wiosna, wiosna ach to ty! (całymi dłońmi)

DZIEŃ 7. - 07.04.2020r.


Pomysły na prace plastyczne

<https://www.arbuziaki.pl/pisanki-wielkanocne-kilkadziesiat-pomyslow/>


<https://www.facebook.com/472496792828866/posts/2784900288255160/>


Zabawy z literką Ł,ł – propozycje dla 6 latków

- pisanie litery na kaszy, na dywanie, w powietrzu, lepienie z plasteliny,
- identyfikowanie i zaznaczanie litery Ł, ł - pisanie po śladzie,
- Układanie literek, rozpoznawanie Ł, ł







łopata
 ło-pa-ta
 ł-o-p-a-t-a
 łopata





● Nazwij obrazki. Podziel ich nazwy na głoski. Narysuj pod każdym obrazkiem tyle okienek, ile głosek jest w jego nazwie.







● Przeczytaj.


ło ła le li lu ły oł ał uł eł ił ył
 łapa piłka koło młot płot łuk

● Rozwiąż rebusy.

wł



kł



● Zmień wyrazy, zamieniając litery. Odczytaj powstałe wyrazy.

m → ł	m → p	w → k	z → ł
mapa	młot	worek	koza

Dodatkowo: <https://view.genial.ly/5e832535ad7e6d0e3aa701ab/presentation-na-jaka-gloske-wielkanoc>.

DZIEŃ 8. - 08.04.2020r.

Rozwiązywanie przez dzieci zagadek związanych z symboliką Świąt Wielkanocnych:

- Ma długie uszy i pięknie skacze,
lubi marchewkę oraz sałatę. (zając)
- Na stole stoi kosz,
a w nim leżą białe, żółte, nakrapiane,
na Wielkanoc malowane. (pisanki)
- Świcimy je na tydzień przed Wielkanocą.
Są barwne, kolorowe zrobione
z gałązek wierzby, bazi

lub sztucznych kwiatów.(palma wielkanocna)

- Żółciutkie kuleczki za kurką się toczą.
Kryją się pod skrzydła, gdy wroga zobaczą (kurczątko)
- Ma mięciutką wełnę i złociste różki,
a w Wielkanoc siedzi na łące z rzeżuszką. (baranek)
- Na wierzchu skorupka, w środku żółto-białe,
można z nich zrobić pisanki wspaniałe. (jajka)
- Wiklinowy i pleciony na święconkę
Przeznaczony. (koszyk)

Wielkanocna piosenka – zapoznajcie się ze słowami i melodią piosenki (tekst piosenki na zajęciach w cz. 1 – 3.04.20)

<https://youtu.be/XuCRqaZDhEE>

DZIEŃ 9. - 09.04.2020r

Wielkanocne kodowanie – zabawy matematyczne


<http://www.kreatywniewdomu.pl/2019/03/wielkanocne-kodowanie.html?m=0>

Memory

Zasady gry: Wszystkie kartoniki należy ułożyć na podłodze, stole obrazkami do dołu. Zalecana ilość graczy w memory to 2 osoby. Zabawa polega na zebraniu jak największej liczby par, każda osoba odwraca 2 wybrane kartoniki i jeżeli jest to para to odkłada je na bok i gra dalej. Natomiast, jeżeli nie wylosował takich samych obrazków to odkłada je na miejsca obrazkami na dół. Trzeba się wtedy starać zapamiętać, które obrazki się odkłada, w które miejsce, by potem ułatwić sobie grę. W przypadku, gdy gracz nie wylosuje 2 takich samych kartoników, oddaje kolejkę następnemu graczowi. Kończymy grę jak odkryjemy wszystkie pary. Wygrywa osoba, która odkryje największą ilość par.



DZIEŃ 10. - 10.04.2020r



Dodatkowo:

[https://view.genial.ly/5e80cc305ad5150d93db022f/presentation-wedrujaca-zabka.](https://view.genial.ly/5e80cc305ad5150d93db022f/presentation-wedrujaca-zabka)

[https://view.genial.ly/5e811776aafed90da9b955b4/presentation-cwiczymy-spostrzegawczosc-wiosna.](https://view.genial.ly/5e811776aafed90da9b955b4/presentation-cwiczymy-spostrzegawczosc-wiosna)

<https://www.facebook.com/500968106672719/posts/2364626803640164/>

Zachęcamy Państwa do kontaktu z nami drogą mailową, do dzielenia się informacjami na temat zdalnego nauczania. Zachęcamy do przesyłania zdjęć dzieci podczas wykonywania ćwiczeń, spędzania czasu wolnego, oraz prac plastycznych dzieci. Jesteśmy ciekawe co u Was słyhać. Mamy nadzieję, że już niedługo spotkamy się w przedszkolu. Życzymy wszystkim zdrowych i radosnych Świąt Wielkanocnych.



Pozdrawiamy: Panie Monika i Basia