




Terapia głosek: k,g – część 4

Ćwiczenia artykulacyjne

**Lista zadań do wykonania dla dzieci i rodziców z cyklu:
"Gimnastyka buzi i języka"**



- Podzielcie na sylaby słowo "jarzębina" i podskoczcie tyle razy, ile jest sylab.
- Spróbujcie dotknąć językiem czubek nosa.
- Kłaskajcie jak koniki przeskakując z nogi na nogę.
- Policzcie czubkiem języka górne zęby.
- Zróbcie zabawną minę.
- Wypowiedzcie zaklęcie: "tda, tdo, tde, tdu!"
- Zróbcie zabawną minę.
- Mlaskaj językiem o podniebienie.
- Śpiewajcie "la, la, la, la", tańcząc!
- Mlaskaj językiem o podniebienie.
- Zdmuchnijcie z ręki piórko.
- Chrumkajcie jak świnki.
- Cmokajcie.
- Zróbcie rybi pyszczek z warg – zamykajcie go i owierajcie.
- Nadymajcie policzki.
- Machając rękami, naśladujcie odgłos wydawany przez sowę: "Hu, hu, hu".
- Zróbcie wdech nosem, a wydech ustami.




Paulina Kozłowska

Materiał wyrazowy:

Powtarzamy wyrazy z ostatnich zajęć

Dodatkowo:

*** utrwalanie głosek „ki”, „gi” ***
KIESZEŃ GIENKA



www.brzeczchrzaszcz.pl


www.brzeczchrzaszcz.pl

*** utrwalanie głosek „ki”, „gi” ***
KIESZEŃ GIENKA




www.brzeczchrzaszcz.pl

KIESZEŃ GIENKA



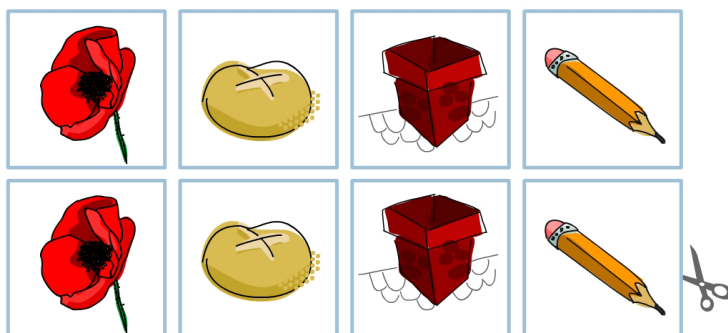
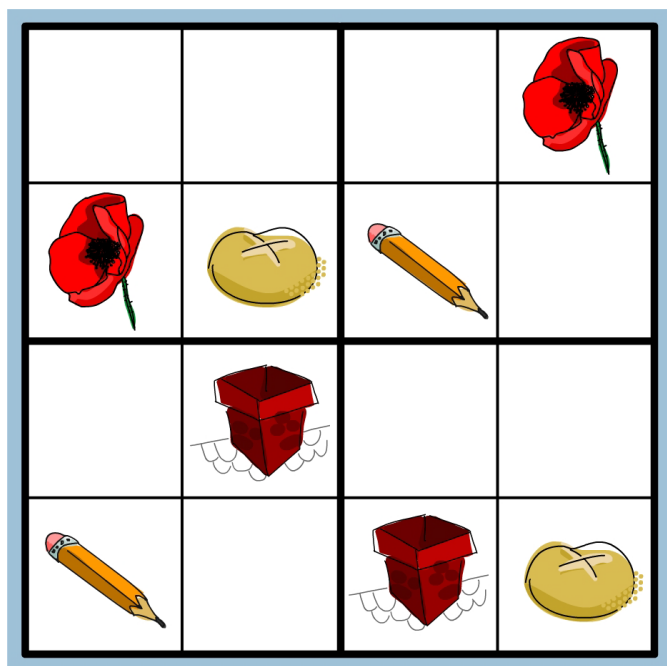
Co nie pasuje?



Karta pracy:

Zabawa polega na umieszczeniu brakujących obrazków tak, by nie powtarzały się w pionie i poziomie.

Sudoku logopedyczne - głoska [k]



© printotek  .pl by MiMoś

Zachęcam do skorzystania z propozycji ćwiczeń i zabaw logopedycznych dla wszystkich dzieci, dostępny w osobnym folderze.

Życzę miłej zabawy.

Pozdrawiam logopeda p. Monika