




Terapia głosek : s, z, c, dz – część 3

Ćwiczenia artykulacyjne z wykorzystaniem kostki

| | |
|---|--|
|  | POLICZ GÓRNE ZĘBY JĘZYKIEM  |
|  | PARSKAJ JAK KOŃ  |
|  | POMALUJ JĘZYKIEM PODNEBIENIE  |
|  | UMYJ JĘZYKIEM DOLNE ZĘBY  |
|  | DMUCHAJ  |
|  | UŚMIECHNIJ SIĘ SZEROKO  |

Materiał wyrazowy:

1. Powiedz, co widzisz na ilustracji. Odszukaj taki sam obrazek na dole. Jaki kolor ma okrąg w którym się znajduje? Przyporządkuj kółeczko o takim samym kolorze w tabeli powyżej., np. słuchawki otoczone są okręgiem o kolorze zielonym, więc w tabeli znajdzie się zielone kółeczko.



Stów co niemiara

Stów co niemiara



Stów co niemiara



Stów co niemiara



2. Nazwij obrazek i dopasuj go do cienia


Słów co niemiara

3. Tutaj zasady są podobne do tych z zad. 1, ale tym razem podporządkowujemy ilustracje do odpowiednich im kółeczek.

Słów co niemiara

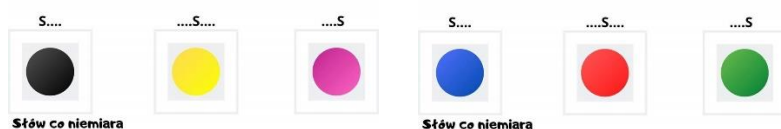
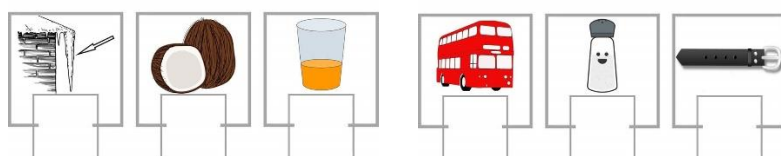

Słów co niemiara

4. Każdej zagadce odpowiada inny kolor kółeczka. Rozwiąż zagadkę, rozwiązania poszukaj po prawej stronie tabeli. Obok rozwiązania przyczep kółeczko w kolorze odpowiednim do zagadki.

| | | | |
|---|--|---|--|
|  | Rudy ogon, ruda kita za drzewami gdzieś pomyka. Nie zapada w sen zimowy, często chodzi więc na łowy. |  | |
|  | Sosnowy, dębowy, stary lub młody rosną w nim grzyby, rosną jagody. |  | |
|  | Lubię ciepło, lubię słońce, gdy w doniczce siedzę. I mam bardzo ostre kołce, choć nie jestem jeżem. |  | |
|  | Czarny lub niebieski. Różne kreski, cyfry lub litery Pisze w sposób szczery. |  | |
|  | Co to jest za kula, jak Ci się wydaje, po której palcami, zwiadza miasta, kraje? |  | |
|  | Przeważnie jestem żółty z wielkim pióropuszem. W szkole gdy go widzę, to omijać muszę. |  | |

Słów co niemiara

5. Nazwij ilustracje. Gdzie słyszysz głoskę s? Na początku, w środku, czy na końcu? Dopasuj do ilustracji kolor kółeczka wg legendy np. czarne kółeczko obok obrazków, których nazwy zaczynają się na s.



Zachęcam do skorzystania z propozycji ćwiczeń i zabaw logopedycznych dla wszystkich dzieci, dostępny w osobnym folderze.

Życzę miłej zabawy.

Pozdrawiam logopeda p. Monika