


Terapia głosek : s, z, c, dz – część 5

Gimnastyka buzi i języka



Co tu nie pasuje?



Material wyrazowy:

Powtarzamy wyrazy z wcześniejszych zajęć

Dodatkowo:

Sylwia ma skakankę.

Smok pilnował wawelskich skarbów.

Obok stawu wypasano stado koni.

Pod mostem rosną chwasty.

Pieskowi smakowały kostki i mięso.

Sandra smaruje usta balsamem.

Sroka schowała srebrną spinkę.

Krystyna je na deser słodki sernik.

Blisko kiosku jest postój taksówek.

Sylwek kupił w sklepie ser, masło, sól i sok.

Pan Sławek to wspaniały turysta.

Wiosną Sylwek pojechał w góry- Sudety.

Miał na sobie gruby sweter i solidne buty.

Na stoku spotkał innych turystów.

Wspólnie oglądali górski wodospad, który płynął obok ostrych skał.

Dalej minął juhasa, który miał psa Kęsa.



Następnie stanął nad bystrym strumieniem.



Rosły tam piękne sosny, wiosenne krokusy i sasanki.



W schronisku kupił sok truskawkowy i kawałek sernika.

Słuchał opowiadania o susłach, które spotkał jeden turysta.


Tekst do wspólnego czytania (dorosły- dziecko), bądź samodzielnego (zależnie od wieku).
Kolorujemy obrazki, utrwalamy grupe syczącą. Nauka wierszyka. Miłej zabawy!

Pewien  co kochał ,
Promieniste i gorące.



Żył na  kokosowej,
Gdzie są  bambusowe.

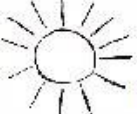
Na śniadanie zjadał  -ek,
Mały  -ek jak deserek.

Na przystawkę, zaś ,
Do niej skwarki bardzo tłuste.

Potem relaks i ćwiczenia,
Brał  od niechęcia.

Wolał  kopać, łapać,
I na  chciał się wdrapać.

Z  ganiał, w wodzie pływał
W niej się zawsze czuł jak .

Potem w  pod palmami,
Pijał soki z owocami.

Rys. K.Bartusiak

Alicja Iwanowska



CTiRM MigaMiś

Karta pracy:

Pokoloruj wszystkie pola z obrazkami, których nazwy zawierają głoskę [c].
Droga, która powstanie, doprowadzi pajacyka do baletnicy.

©printotek a .pl

Propozycje piosenek znanych i lubianych przez dzieci:

„Papuga kolorowa”

<https://youtu.be/h5D90wYVX-0>

„Domisiowa logopedia”

<https://youtu.be/jETPQqVSbPs>

„Jestem muzykantem”

<https://youtu.be/3UYII4iwnO4>

„Popatrzcie na jamniczka”

<https://youtu.be/GjXyIN6PgxE>

„Jak chodzą zwierzątka”

<https://youtu.be/Ma-2i7U-t5w>

„Pani zebra”

<https://youtu.be/uG0aRu5oX6M>

Zachęcam do skorzystania z propozycji ćwiczeń i zabaw logopedycznych dla wszystkich dzieci, dostępny w osobnym folderze.

Życzę milej zabawy.

Pozdrawiam logopeda p. Monika