

Terapia głoski r – część 3

Ćwiczenia artykulacyjne z wykorzystaniem kostki


	POLICZ GÓRNE ZĘBY JĘZYKIEM 
	PARSKAJ JAK KOŃ 
	POMALUJ JĘZYKIEM PODNEBIENIE 
	UMYJ JĘZYKIEM DOLNE ZĘBY 
	DMUCHAJ 
	UŚMIECHNIJ SIĘ SZEROKO 

Bajka logopedyczna

PRANIE

Pan Języczek robi pranie (robimy „pralkę” – mocno wydymamy policzki). Otwiera pralkę (otwieramy szeroko usta) i wkłada do niej brudne ubrania (dotykamy językiem na przemian górnej wargi i górnych dziąseł). Następnie zamyka pralkę (zaciskamy mocno wargi), wsypuje proszek (ułożony na górnej wardze język wysuwamy do buzi, przesuwając nim po wardze, zębach i dziąsłach). dziąsłach już brudne rzeczy się piorą (wykonujemy językiem kółka w szeroko otwartej buzi).

Gdy pranie się wypierze pan Języczek rozwiesza w ogrodzie linkę (przesuwamy czubek języka od jednego kącika ust do drugiego). Następnie strzepuje wyprane rzeczy (wykonując szybkie ruchy, próbujemy sięgnąć językiem do brody i do nosa) i wiesza je (otwierając szeroko buzie dotykamy czubkiem języka wszystkich zębów po kolei). Gdy pranie wyschnie czas je zdjąć (otwierając szeroko buzię, dotykamy czubkiem języka wszystkich zębów po kolei). Na koniec pan Języczek prasuje czystą garderobę (przesuwamy językiem po podniebieniu, górnych dolnych zębach).



Kolorowanki .JDE - pobrano z <http://kolorowanki.joe.pl>

Pokoloruj obrazek

Material wyrazowy

Powtarzamy wyrazy z ostatnich zajęć

Dodatkowo:

Tra, tro, tre, tru, try,
Dra, dro, dre, dru, dry,

Adra, adro, adre, adru, adry,
Odra, odro, odre, odru, odry,
Edra, edre, edro, edru, edry,
Udro, udre, udry, ydra, ydro, ydre,


Bra, bro, bre, bru, bry,
Abra, abro, abre, abru, abry,
Obra, obro, obre, obru, obry,

Ebra, ebro, ebre, ebru, ebry,
Ubra, ubro, ubre, ubru, ubry,
Ybra, ybro, ybre, ybru, ybry,

Kra, kro, kre, kru, kry,
Akra, akro, akre, akru, akry,
Okra, okro, okre, okru, okry,



Ekra, ekro, ekre, ekru, ekry,
Ukra, ukro, ukre, ukru, ukry,
ykra, ykro, ykre, ykru, ykry,

Karty pracy:



Krzyżówka rekina

Rozwiąż krzyżówkę i wpisz hasło.



© printotek a .pl by Monika

Zachęcam do skorzystania z propozycji ćwiczeń i zabaw logopedycznych dla wszystkich dzieci, dostępny w osobnym folderze.

Życzę miłej zabawy. Pozdrawiam logopeda p. Monika