

Witam wszystkich przedszkolaków i Was Drodzy Rodzice!

W tym tygodniu dzieci będą poszerzały swoją wiedzę na temat środków transportu (auta, pociągi, statki, samoloty).

CEL OGÓLNY : Wspieranie całościowego rozwoju podczas doskonalenia umiejętności spostrzegania i klasyfikowania.

15.06.2020r. – 19.06.2020r. (25 GODZ.PPWP)

15.06.2020 – poniedziałek

- **Zorganizowanie kącika tematycznego** *Pojazdy wokół nas.*

R. razem z dzieckiem organizuje kącik tematyczny *Pojazdy wokół nas*, w którym gromadzą różnego rodzaju pojazdy (zabawki). Dziecko je nazywa, segreguje według rodzaju, koloru, wielkości. R. zachęca do opisanie wybranego przez dziecko pojazdu.

- **Zabawy konstrukcyjne** *Transport.*

Dziecko buduje z klocków różnego rodzaju konstrukcje związane z pojazdami: garaże, tory kolejowe, stacje, porty, ulice. Może też poszerzyć zakres budowy o hotele, domy itp.

- **Ćwiczenia logopedyczne** usprawniające narządy mowy – język, wargi, żuchwę.

Lusterko dla dziecka.

Język wyruszył na wakacje. Wsiadł do samochodu i mocno kręcił kierownicą (dzieci rysują koła językiem, po górnej i po dolnej wardze). Zaczął padać deszcz, więc włączył wycieraczki (dzieci poruszają językiem od jednego do drugiego kącika ust). Kiedy wyszło słońce, wysiadł z samochodu i przesiadł się do balonu, którym poleciał wysoko do góry (dzieci przesuwają język za górne zęby po wałku dziąsłowym). Ponieważ wiał dość silny wiatr, balon raz unosił się wysoko do góry, a raz opadał na ziemię (dzieci poruszają językiem, na zmianę, raz do górnych, a raz do dolnych zębów). Język z zaciekawieniem przyglądał się, jak pięknie po niebie płynęły białe chmury (dzieci przesuwają język po podniebieniu, od zębów w stronę gardła). Postanowił wylądować na ziemi i zwiedzić najbliższą okolicę na rowerze (dzieci rysują językiem koła między zębami a wargami), ale kiedy jechał, często musiał dzwonić dzwonkiem (dzieci mówią: dzyń, dzyń). Z radosnym uśmiechem na twarzy wrócił do swojego domu (dzieci szeroko rozciągają wargi).

- **Zabawa muzyczno-ruchowa** *Jedzie pociąg z daleka* (popularna rymowanka).

https://www.youtube.com/watch?v=E0mJZtUP_yY

- **Śłuchanie opowiadania** E. Stadmüller *Wakacje.*

– Bartek chwalił się, że na wakacje pojedzie do Grecji – opowiadał przy obiedzie Olek. – Mówił, że będzie się uczył nurkować i dostanie od taty cały potrzebny sprzęt.

– Zobaczycie, że będziecie się u nas bawić równie dobrze jak on – chrząknął dziadzio. – Już moja w tym głowa. Postanowiliśmy z babcią, że kupimy wielki dmuchany basen i ustawimy go w ogrodzie.

– Hurra! – zawołała Ada. – A będę w nim mogła puszczać moje kacuszki?

– Jasne – roześmiała się babcia – i kacuszki, i łódeczki, i co tam sobie wymyślisz.

– Szkoda, że w ogrodzie nie ma piaskownicy, bo byśmy mieli własną plażę – rozmarzył się Olek.

– To akurat nie problem – włączył się do rozmowy tato. – Cztery deski się znajdują, a sąsiad dziadków, pan Antoni, handluje materiałami budowlanymi, więc na pewno chętnie przywiezie parę worków piasku.

– I będzie plaża! – zawołała Ada.

– I huśtawka – dodał dziadzio. – Znalazłem ją na strychu.

– Tę samą, na której ja się huśtałem? – ożywił się tato.

– Tylko nie próbuj tego robić, bo moja biedna grusza nie wytrzyma takiego ciężaru – przestraszył się dziadzio.

– Oj tam, oj tam... – mruknął tato. – To mocne drzewo, nawet nie wiesz, ile wytrzymało...

– I Bartek mówił jeszcze, że będzie zwiedzał jakieś strasznie stare budowle – przypomniał sobie Olek.

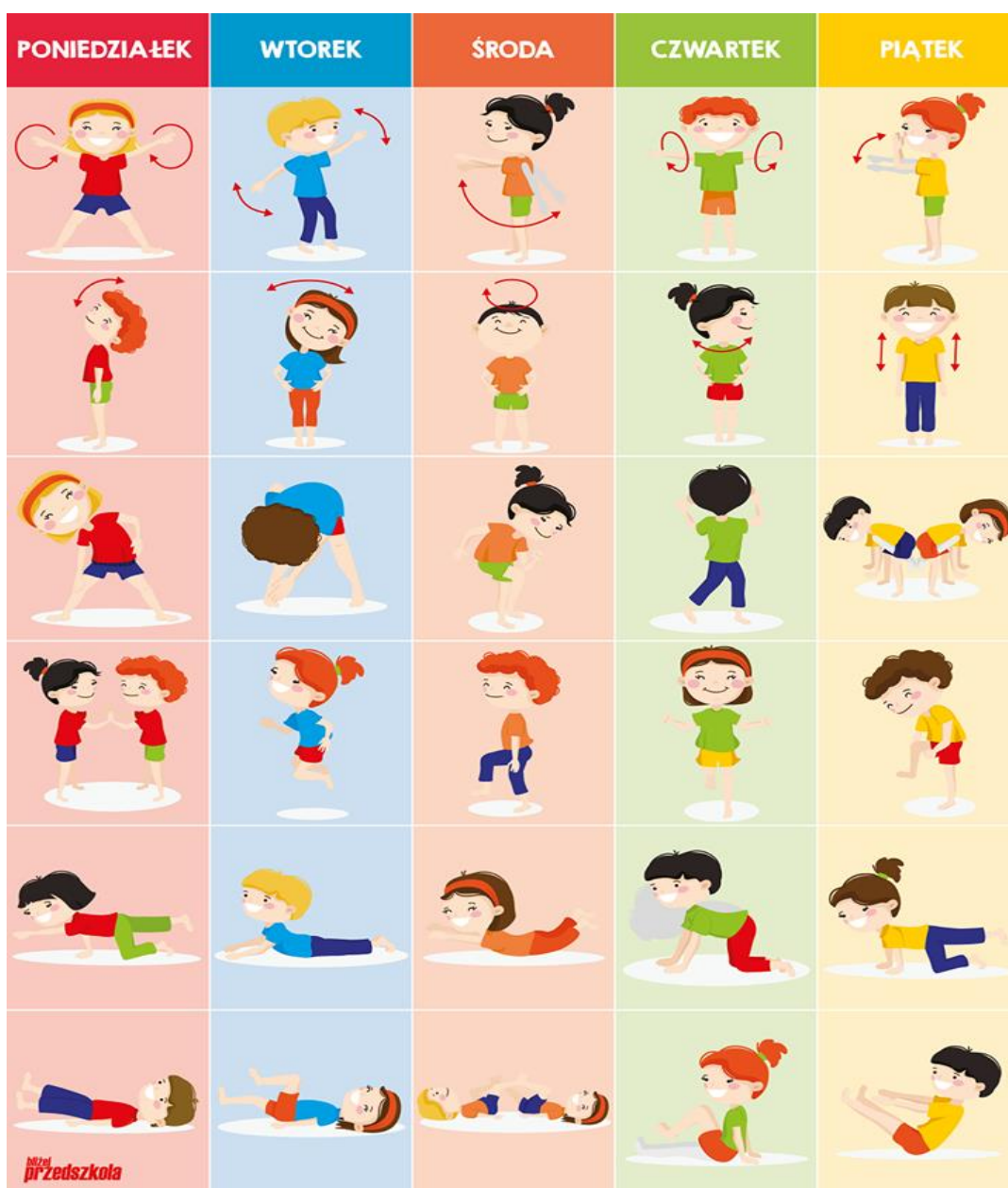
– Stare budowle, powiadasz – dziadek uśmiechnął się tajemniczo.

- Ciekaw jestem, czy on widział kiedyś studnię z prawdziwym żurawiem.
- Takim żywym żurawiem? - zdziwiła się Ada.
- Tak nazywało się urządzenie, którym bardzo dawno temu wyciągano wodę ze studni - wyjaśniła wnuczce babcia.
- Tam, gdzie wybierzemy się na wycieczkę, można zobaczyć prawdziwe chaty kryte strzechą, poletka lnu, stary wiatrak i drabiniasty wóz - taki, jakim jeździł jeszcze mój dziadek.
- W sąsiedniej wsi powstał skansen - wyjaśniła mamie babcia. - I naprawdę jest w nim co zobaczyć.
- Chciałbym, żeby te wakacje już się zaczęły - westchnął Olek. - I nic nie szkodzi, że nie pojedę do Grecji - dodał po chwili.

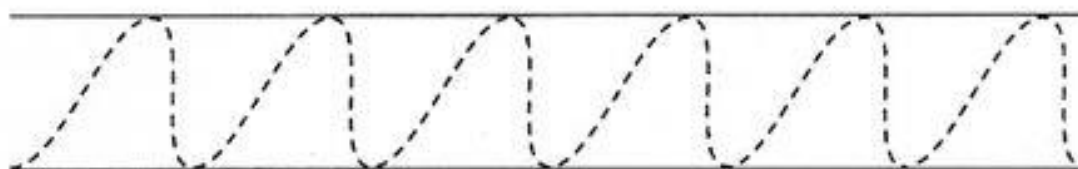
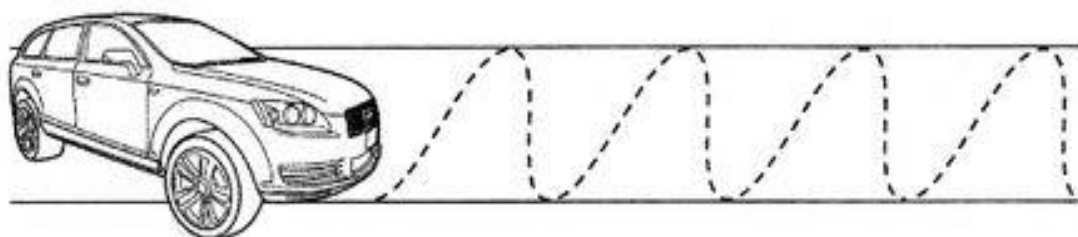
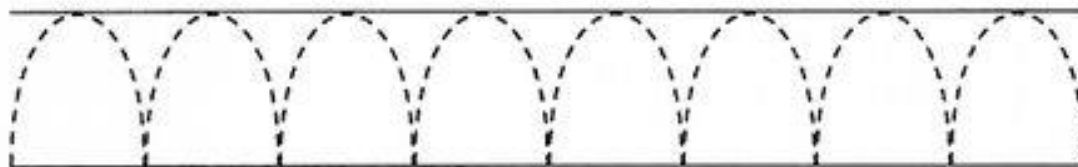
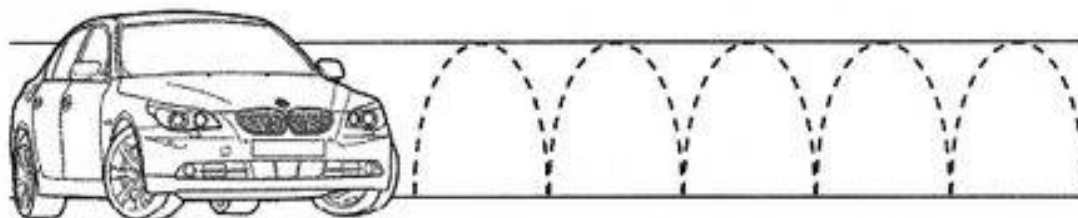
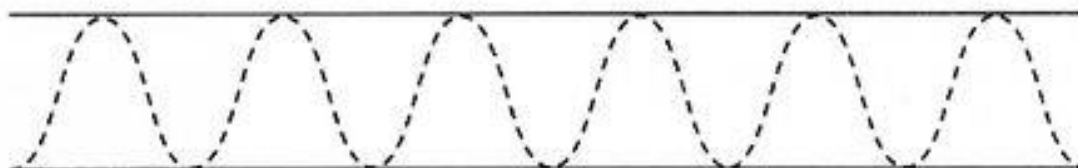
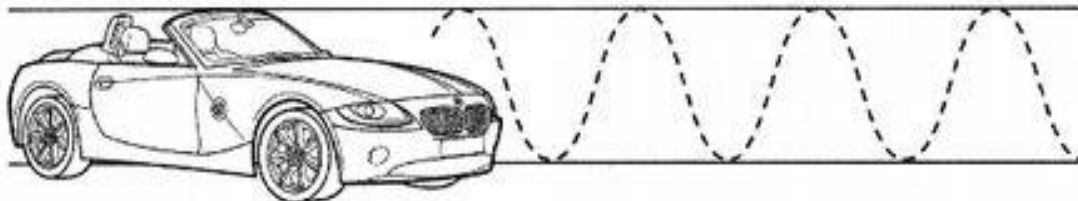
Rozmowa kierowana na podstawie opowiadania. R. zadaje pytania:

- Dokąd Bartek pojedzie na wakacje?
- Gdzie wakacje spędzą Ada i Olek?
- Co przygotowali dziadkowie, żeby umilić wakacje Adzie i Olkowi?
- Dokąd wy chcielibyście pojechać na wakacje?
- Czym można podróżować w czasie wakacji?

➤ **Zestaw ćwiczeń ruchowych na cały tydzień:**




➤ Ćwiczenie grafomotoryczne dla dzieci 5l.




16.06.2020 – wtorek

- **Słuchanie piosenki** *Rodzinna wycieczka*, nauka refrenu.
<https://www.youtube.com/watch?v=tlCH6BFEISg>
- **Czym podróżujemy?** – nazywanie pojazdów, wypowiedzi dziecka jakimi środkami transportu już podróżowało.





➤ Ćwiczenie grafomotoryczne dla dzieci 4l – droga do domu



- **karta pracy dla dzieci 5l. - labirynt**
https://czasdzieci.pl/dodruku/id,1604a-labirynty_do_wydruku,do_druku,112866.html

- **Zabawa masażyk – Myjnia samochodowa.**

Dziecko jest samochodem (wykonuje klęk podparty), który wjeżdża do myjni. Rodzic klęczy z boku dziecka, wykonuje masażyk na plecach, naśladując czynności mycia auta. polewanie wodą - *gładzi dłonią plecy*, skrapianie szamponem - *lekko uderza opuszkami palców*, szczotkowanie karoserii - *lekko drapie szybkimi ruchami*, woskowanie - *lekko ugniata wewnętrzną stroną dłoni*, suszenie samochodu - *pociera, na przemian, dłońmi*, przecieranie szyb i lusterek - *wykonuje okrężne ruchy masujące*. Następnie zamieniają się rolami. Trzeba zwrócić dzieciom uwagę, aby wszystkie ruchy wykonywały delikatnie.

17.06.2020 – środa

- **Zabawa logopedyczna:** zadaniem dziecka jest powtarzać onomatopeje zakreślone czerwonym kolorem na jednym wydechu.

Ruch w powietrzu i na wodzie. Na ulicy i w ogrodzie:

Jedzie traktor- pyr, pyr, pyr.

Czasem rower mknie - dzyń, dzyń.

Szybko mknie karetka zwinna, ona czekać nie powinna!

Samochody rozpędzone – żżżżżż.

Każdy pędzi w swoją stronę. A co płynie, zbliża się?

Mała łódka fale tnie. Woda szumi – szu, szu, szu.

Łódka płynie tu. A tam w górze – spójrzcie dzieci,

To samolot sobie leci! Ryk silników słyhać – żżżżżż.

Kadłub pięknie w słońcu lśni.

- **Zapraszam do obejrzenia bajki *Pojazdy*.**
<https://www.youtube.com/watch?v=h3D6xu7pr3k>

- **Zagadki:**


1. Kto tak prędko na sygnale do chorego jedzie?
Jeśli trzeba do szpitala prędko go zawiezie. (Karetka pogotowia)
2. Ma cztery koła, przemierza ulice.
Kierowca w nim pewnie trzyma kierownicę. (samochód)
3. Pożar, pożar straszna sprawa, dym widać w oddali.
Kto tak szybko drogą jedzie, kiedy dom się pali? (straż pożarna)
4. Kiedy auto ma awarię, na ratunek może liczyć.
Kto je sprawnie do warsztatu zaholuje do warsztatu? (pomoc drogowa)
5. Pędzi na sygnale, miga światłkami,
Dzielnych policjantów wiezie na sygnale. (radiowóz)

6. **Od śmietnika do śmietnika jeździ i zabiera śmieci.**
Potem wiezie na śmietnisko, wiedzą o tym nawet dzieci. (śmieciarka)
7. **Ten samochód ciężarowy**
Wozi beton na budowy. (betoniarka)


- **Ćwiczenie grafomotoryczne -statek**
https://mojedziecikreatywnie.pl/sdm_downloads/statek-grafomotoryka/
- **Zapraszam na spacer**, niech dziecko obserwuje mijające je pojazdy i spróbuje podać ich nazwy, niech podzieli je na sylaby z wyklaskiwaniem, a może potrafi powiedzieć na jaką głoskę rozpoczyna się nazwa danego pojazdu np. a jak autobus.

18.06.2020 - czwartek


- **Posłuchajcie wiersza** pt. „ Mały pasażer” A. Frączek
Każdy przedszkolak lubi podróżę! I czy wybiera się, gdzieś na dłużej,
czy na pół chwili do auta wsiada, zawsze pamięta o trzech zasadach:
 1. Mały pasażer ma swój fotelik (czasem go z misiem lub z lalką dzieli),
w którym (rzecz jasna, przypięty pasem!) posłusznie siedzi przez całą trasę.
 2. Jeśli czas trochę, by mu się dłużył, może się lalką bawić w podróży,
misiem lub smokiem o siedmiu łbach. Tylko (broń Boże) nie klamką w drzwiach.
 3. A gdy dorosły na to pozwoli, pasażer może (tylko powoli!),
wysiąść na chodnik. Skończona trasa! Łatwo się było trzymać tych zasad?Rozmowa na temat treści wiersza o zasadach bezpiecznej jazdy samochodem.
- **Ćwiczenia ruchowe** - prawidłowa postawa
<https://youtu.be/2BQCcIjudZ8>
- **Karta pracy** - rysuj po śladzie:




- **Ćwiczenie graficzne** – samodzielne rysowanie.
<https://www.buliba.pl/drukowanki/cwiczenia/dorysuj-wymarzone-autko.html>
- **karta pracy dla dzieci 5l.**



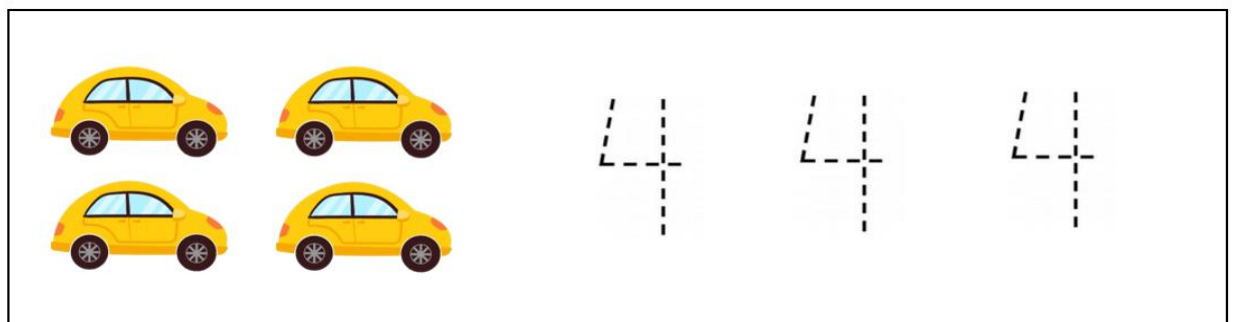
One yellow car is shown on the left. To its right are three dashed number 1s for tracing practice.




Two yellow cars are shown on the left. To their right are three dashed number 2s for tracing practice.



Three yellow cars are shown on the left, arranged in a diagonal line from bottom-left to top-right. To their right are three dashed number 3s for tracing practice.



Four yellow cars are shown on the left, arranged in a 2x2 grid. To their right are three dashed number 4s for tracing practice.

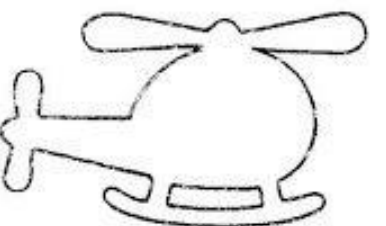

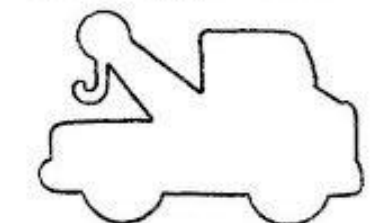
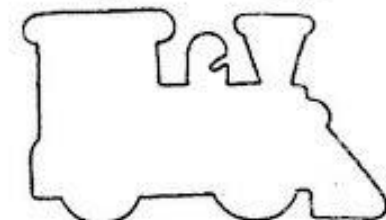


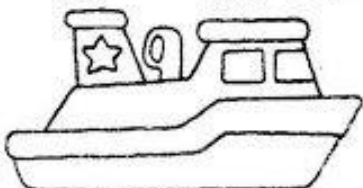





Five yellow cars are shown on the left, arranged in a pentagonal pattern. To their right are three dashed number 5s for tracing practice.

- **Dla chętnych: ćwiczenie na spostrzegawczość** – połącz linią pojazd z jego cieniem, pokoloruj dowolny pojazd i jego cień.

CADA UNO CON SU SILUETA

- UNE CON UNA LÍNEA CADA TRANSPORTE CON SU SILUETA.
- COLOREA LOS TRANSPORTES QUE VAN POR TIERRA.



Este material no puede ser reproducido sin previa autorización de KEL EDICIONES S.A.

19.06.2020 – piątek

➤ **Propozycje prac plastycznych do wyboru:**

- Wycinanie różnego typu pojazdów z kolorowych gazet
- Łódka z papieru
<https://www.youtube.com/watch?v=mF3mUchYAi0>
- Samolot z papieru
<https://www.youtube.com/watch?v=InBZ2ySQAWk>

- Auta z rolki po papierze toaletowym



- Parking dla autek



➤ **Puzzle online – POJAZDY**

<https://puzzlefactory.pl/pl/kategorie/pojazdy>

➤ **Ćwiczenie na spostrzegawczość – znajdź różnice Lokomotywa**

<https://www.buliba.pl/nasze-gry/znajdz-roznice/znajdz-roznice-lokomotywa.html>

➤ **Kolorowanki do wydruku**

<http://bystredziecko.pl/kolorowanki-samochody/>

➤ **Karty obrazkowe – środki transportu**

https://drive.google.com/file/d/1ejWDxkkyxLMFfX8qmKW3UUX9211jUli/view?fbclid=IwAR31SxUCvvyWIh3MIY4J02_KjkH0aZ282Hcs206Ieoz47LkNKHFK9HLgvgA

Pozdrawiam i czekam na zdjęcia!
p. Anetka